

(Žemesniojo lygio viešojo sektoriaus subjektų, išskyrus mokesčių fondus ir išteklių fondus, finansinės būklės ataskaitos forma)

Utenos r. Sudeikių daugiafunkcis centras
(viešojo sektoriaus subjekto arba viešojo sektoriaus subjektų grupės pavadinimas)

(viešojo sektoriaus subjekto, parengusio finansinės būklės ataskaitą (konsoliduotąją finansinės būklės ataskaitą), kodas, adresas)

**FINANSINĖS BŪKLĖS ATASKAITA
PAGAL 2018.06.30 D. DUOMENIS**

2018.07.17 Nr. 67
(data)


Pateikimo valiuta ir vienetumas: eurais


| Eil. Nr. | Straipsniai | Pastabos Nr. | Paskutinė ataskaitinio laikotarpio diena | Paskutinė praėjusio ataskaitinio laikotarpio diena |
|-----------|--|--------------|--|--|
| A. | ILGALAIKIS TURTAS | | 771645,09 | 789634,16 |
| I. | Nematerialusis turtas | | 0,00 | 0,00 |
| I.1 | Plėtros darbai | | | |
| I.2 | Programinė įranga ir jos licencijos | | | |
| I.3 | Kitas nematerialusis turtas | | | |
| I.4 | Nebaigti projektai ir išankstiniai mokėjimai | | | |
| I.5 | Prestižas | | | |
| II. | Ilgalaikis materialusis turtas | | 771645,09 | 789634,16 |
| II.1 | Žemė | | | |
| II.2 | Pastatai | | 694846,51 | 703715,56 |
| II.3 | Infrastruktūros ir kiti statiniai | | 56079,27 | 62751,86 |
| II.4 | Nekilnojamosios kultūros vertybės | | | |
| II.5 | Mašinos ir įrenginiai | | 7922,00 | 8605,85 |
| II.6 | Transporto priemonės | | | |
| II.7 | Kilnojamosios kultūros vertybės | | | |
| II.8 | Baldai ir biuro įranga | | 7495,71 | 8776,02 |
| II.9 | Kitas ilgalaikis materialusis turtas | | 5301,60 | 5784,87 |
| II.10 | Nebaigta statyba ir išankstiniai mokėjimai | | | |
| III. | Ilgalaikis finansinis turtas | | | |
| IV. | Mineraliniai išteklių ir kitas ilgalaikis turtas | | | |
| B. | BIOLOGINIS TURTAS | | | |
| C. | TRUMPALAIKIS TURTAS | | 43625,76 | 15770,36 |
| I. | Atsargos | | 1544,07 | 1933,14 |
| I.1 | Strateginės ir neliečiamosios atsargos | | | |
| I.2 | Medžiagos, žaliavos ir ūkinis inventorių | | 1544,07 | 1933,14 |
| I.3 | Nebaigta gaminti produkcija ir nebaigtos vykdyti sutartys | | | |
| I.4 | Pagaminta produkcija, atsargos, skirtos parduoti (perduoti) | | | |
| I.5 | Ilgalaikis materialusis ir biologinis turtas, skirtas parduoti | | | |
| II. | Išankstiniai apmokėjimai | | 90,00 | 4283,76 |
| III. | Per vienus metus gautinos sumos | | 37978,56 | 7841,18 |
| III.1 | Gautinos trumpalaikės finansinės sumos | | | |
| III.2 | Gautini mokesčiai ir socialinės įmokos | | | |
| III.3 | Gautinos finansavimo sumos | | | |
| III.4 | Gautinos sumos už turto naudojimą, parduotas prekes, turtą, paslaugas | | 497,97 | 177,32 |
| III.5 | Sukauptos gautinos sumos | | 37480,59 | 7663,86 |
| III.6 | Kitos gautinos sumos | | | |
| IV. | Trumpalaikės investicijos | | | |
| V. | Pinigai ir pinigų ekvivalentai | | 4013,13 | 1712,28 |
| | IŠ VISO TURTO: | | 815270,85 | 805404,52 |
| D. | FINANSAVIMO SUMOS | | 771190,28 | 787277,97 |
| I. | Iš valstybės biudžeto | | 222807,62 | 227830,91 |
| II. | Iš savivaldybės biudžeto | | 266124,31 | 270665,82 |
| III. | Iš Europos Sąjungos, užsienio valstybių ir tarptautinių organizacijų | | 280765,34 | 287068,96 |
| IV. | Iš kitų šaltinių | | 1493,01 | 1712,28 |
| E. | JSIPAREIGOJIMAI | | 35202,38 | 6948,73 |
| I. | Ilgalaikiai įsipareigojimai | | 0,00 | 0,00 |
| I.1 | Ilgalaikiai finansiniai įsipareigojimai | | | |
| I.2 | Ilgalaikiai atidėjiniai | | | |
| I.3 | Kiti ilgalaikiai įsipareigojimai | | | |
| II. | Trumpalaikiai įsipareigojimai | | 35202,38 | 6948,73 |
| II.1 | Ilgalaikių atidėjinių einamųjų metų dalis ir trumpalaikiai atidėjiniai | | | |
| II.2 | Ilgalaikių įsipareigojimų einamųjų metų dalis | | | |
| II.3 | Trumpalaikiai finansiniai įsipareigojimai | | | |
| II.4 | Mokėtinos subsidijos, dotacijos ir finansavimo sumos | | | |
| II.5 | Mokėtinos sumos į Europos Sąjungos biudžetą | | | |
| II.6 | Mokėtinos sumos į biudžetus ir fondus | | 0,00 | 0,00 |
| II.6.1 | Gražintinos finansavimo sumos | | | |
| II.6.2 | Kitos mokėtinos sumos biudžetui | | | |
| II.7 | Mokėtinos socialinės įmokos | | | |
| II.8 | Gražintini mokesčiai, įmokos ir jų permokos | | | |

| Eil. Nr. | Straipsniai | Pastabos Nr. | Paskutinė ataskaitinio laikotarpio diena | Paskutinė praėjusio ataskaitinio laikotarpio diena |
|-----------|--|--------------|--|--|
| II.9 | Tiekėjams mokėtinos sumos | | 4754,42 | 496,48 |
| II.10 | Su darbo santykiais susiję įsipareigojimai | | 14762,50 | |
| II.11 | Sukauptos mokėtinos sumos | | 15685,46 | 6452,25 |
| II.12 | Kiti trumpalaikiai įsipareigojimai | | | |
| F. | GRYNASIS TURTAS | | 8878,19 | 11177,82 |
| I. | Dalininkų kapitalas | | | |
| II. | Rezervai | | 0,00 | 0,00 |
| II.1 | Tikrosios vertės rezervas | | | |
| II.2 | Kiti rezervai | | | |
| III. | Nuosavybės metodo įtaka | | | |
| IV. | Sukauptas perviršis ar deficitas | | 8878,19 | 11177,82 |
| IV.1 | Einamųjų metų perviršis ar deficitas | | -2299,63 | 8842,78 |
| IV.2 | Ankstesnių metų perviršis ar deficitas | | 11177,82 | 2335,04 |
| G. | MAŽUMOS DALIS | | | |
| | IŠ VISO FINANSAVIMO SUMŲ, ĮSIPAREIGOJIMŲ, GRYOJO TURTO IR MAŽUMOS DALIES: | | 815270,85 | 805404,52 |

Metodininkė-organizatorė, pavaduojanti direktorę
(viešojo sektoriaus subjekto vadovas arba jo įgaliotas administracijos vadovas)

vyresn. buhalterė
(vyriausiasis buhalteris (buhalteris))


(parašas) Rasa Žitkuviene
(vardas ir pavardė)


(parašas) Virginija Kumpienė
(vardas ir pavardė)

(Žemesniojo lygio viešojo sektoriaus subjektų, išskyrus mokesčių fondus ir išteklių fondus
(įskaitant socialinės apsaugos fondus), veiklos rezultatų ataskaitos forma)

Utenos r. Sudeikių daigafunkcis centras

(viešojo sektoriaus subjekto arba viešojo sektoriaus subjektų grupės pavadinimas)

(viešojo sektoriaus subjekto, parengusio veiklos rezultatų ataskaitą
arba konsoliduotąją veiklos rezultatų ataskaitą, kodas, adresas)

VEIKLOS REZULTATŲ ATASKAITA

PAGAL 2018.06.30 D. DUOMENIS

2018.07.17 Nr. 68


(data)


Pateikimo valiuta ir tikslumas: eurais

| Eil. Nr. | Straipsniai | Pastabos Nr. | Ataskaitinis laikotarpis | Praejęs ataskaitinis laikotarpis |
|-----------|--|--------------|--------------------------|----------------------------------|
| A. | PAGRINDINĖS VEIKLOS PAJAMOS | | 118282,61 | 106179,18 |
| I. | FINANSAVIMO PAJAMOS | | 103343,27 | 94782,69 |
| I.1. | Iš valstybės biudžeto | | 11533,86 | 12897,67 |
| I.2. | Iš savivaldybių biudžetų | | 84222,18 | 76329,61 |
| I.3. | Iš ES, užsienio valstybių ir tarptautinių organizacijų lėšų | | 6803,62 | 5145,21 |
| I.4. | Iš kitų finansavimo šaltinių | | 1283,61 | 410,20 |
| II. | MOKESČIŲ IR SOCIALINIŲ ĮMOKŲ PAJAMOS | | | |
| III. | PAGRINDINĖS VEIKLOS KITOS PAJAMOS | 2.2 | 14939,34 | 11396,49 |
| III.1. | Pagrindinės veiklos kitos pajamos | | 14939,34 | 11396,49 |
| III.2. | Pervestinių pagrindinės veiklos kitų pajamų suma | | | |
| B. | PAGRINDINĖS VEIKLOS SĄNAUDOS | | 124764,67 | 108501,74 |
| I. | DARBO UŽMOKESČIO IR SOCIALINIO DRAUDIMO | 2.3 | 79154,52 | 68330,11 |
| II. | NUSIDĖJIMO IR AMORTIZACIJOS | 2.4 | 15785,54 | 14159,60 |
| III. | KOMUNALINIŲ PASLAUGŲ IR RYŠIŲ | 2.5 | 11675,82 | 10775,13 |
| IV. | KOMANDIRUOČIŲ | | 57,00 | 154,00 |
| V. | TRANSPORTO | 2.6 | 2851,30 | 2455,21 |
| VI. | KVALIFIKACIJOS KĖLIMO | 2.7 | 274,36 | 429,00 |
| VII. | PAPRASTOJO REMONTO IR EKSPLOATAVIMO | | 180,00 | |
| VIII. | NUVERTĖJIMO IR NURAŠYTŲ SUMŲ | | | |
| IX. | SUNAUDOTŲ IR PARDUOTŲ ATSARGŲ SAVIKAINA | 2.8 | 12200,57 | 10511,40 |
| X. | SOCIALINIŲ ĮSMOKŲ | 2.8 | | |
| XI. | NUOMOS | | | |
| XII. | FINANSAVIMO | | | |
| XIII. | KITŲ PASLAUGŲ | 2.9 | 2585,56 | 1687,29 |
| XIV. | KITOS | | | |
| C. | PAGRINDINĖS VEIKLOS PERVIRŠIS AR DEFICITAS | 2.10 | -6482,06 | -2322,56 |
| D. | KITOS VEIKLOS REZULTATAS | 2.11 | 4182,43 | 2984,28 |
| I. | KITOS VEIKLOS PAJAMOS | | 4182,43 | 2984,28 |
| II. | PERVESTINOS Į BIUDŽETĄ KITOS VEIKLOS PAJAMOS | | | |
| III. | KITOS VEIKLOS SĄNAUDOS | | | |
| E. | FINANSINĖS IR INVESTICINĖS VEIKLOS REZULTATAS | | | |
| F. | APSKAITOS POLITIKOS KEITIMO IR ESMINIŲ APSKAITOS KLAIĐŲ TAISYMO ĮTAKA | | | |
| G. | PELNO MOKESTIS | | | |
| H. | GRYNASIS PERVIRŠIS AR DEFICITAS PRIEŠ NUOSAVYBĖS METODO ĮTAKĄ | 2.10 | -2299,63 | 661,72 |
| I. | NUOSAVYBĖS METODO ĮTAKA | | | |
| J. | GRYNASIS PERVIRŠIS AR DEFICITAS | | -2299,63 | 661,72 |
| I. | TENKANTIS KONTROLIUOJANČIAJAM SUBJEKTUI | | | |
| II. | TENKANTIS MAŽUMOS DALIAI | | | |

Metodininkė-organizatorė, pavaduojanti direktore
(viešojo sektoriaus subjekto vadovas arba jo įgaliotas administracijos vadovas)

Vyresis buhalteris
vyriausiasis buhalteris (buhalteris)


(parašas)


(parašas)

Rasa Žitkuviene
(vardas ir pavardė)

Virginija Kumpiene
(vardas ir pavardė)

UTENOS R. SUDEIKIŲ DAUGIAFUNKCIO CENTRO
AIŠKINAMASIS RAŠTAS PRIE 2018 METŲ 2 KETVIRČIO TARPINIŲ
FINANSINIŲ ATASKAITŲ RINKINIO

I. BENDROJI DALIS

Viešojo sektoriaus subjektas Utenos r. Sudeikių daugiafunkcis centras yra savivaldybės biudžetinė įstaiga, kurios savininkė - Utenos rajono savivaldybė, ir yra **savivaldybės biudžeto asignavimų valdytojas. Turi antspaudą su įstaigos pavadinimu.** Viešojo sektoriaus subjekto registracijos kodas – 190186185, juridinių asmenų registre įregistruotas 1999 m. lapkričio 04 d., subjekto adresas – Aukštaičių 22, Sudeikiai, LT-28405, Utenos rajonas. Subjektas priklauso Utenos rajono savivaldybės viešojo sektoriaus subjektų grupei, kontroliuojantis subjektas – Utenos rajono savivaldybės administracija. Veiklos funkcijos apibrėžtos mokyklos nuostatuose. Vykdo švietimo ir kitų viešųjų paslaugų teikimo funkcijas. Pagrindinė veikla – ikimokyklinio ugdymo paslaugų teikimas, priešmokyklinis ugdymas, mokinių pavėžėjimas į mokyklą, maitinimo ir patalpų nuomos paslaugų teikimas vasaros poilsio ir kt. stovykloms bei renginiams organizuoti, vasaros poilsio organizavimo ir kai kurių socialinių paslaugų teikimas gyventojams.

Kontroliuojamų, asocijuotų ir kitų subjektų nėra.

Filialų ar struktūrinių vienetų nėra.

II. NUORODA Į PASKUTINIŲ METINIŲ FINANSINIŲ ATASKAITŲ RINKINĮ

Įstaigos apskaitos politika pateikta Aiškinamajame rašte prie 2017 metų finansinių ataskaitų rinkinio, kuris buvo pateiktas Utenos rajono savivaldybei.

Nuo 2015 metų mokyklos apskaita tvarkoma ir finansinės ataskaitos sudaromos eurais.

Tarpinių finansinių ataskaitų rinkinys už 2018 metų 2 ketvirtį pateikiamas eurais.

Tarpinių finansinių ataskaitų rinkinys teikiamas už pirmąjį einamųjų metų ketvirtį, kuris sutampa su kalendorinių metų pirmu ketvirčiu.

III. PASTABOS

1. Finansinės būklės ataskaitoje teikiamų duomenų paaiškinimai bei detalizavimas:

1.1. Ilgalaikio turto balansinė vertė nereikšmingai sumažėjo dėl nusidėvėjimo (amortizacijos) išlaidų priskaitymo.

1.2. Atsargos per ataskaitinį laikotarpį nežymiai sumažėjo, mažiau likus nesunaudoto kuro atsargų šildymui.

1.3. Išankstiniai apmokėjimai – tai yra ateinančių laikotarpių sąnaudos, jas sudaro: apmokėjimas už mokyklinio autobuso draudimą 90,00 Eur (savivaldybės biudžeto lėšos).

1.4. Gautinos sumos C.III.4 eilutėje – tai gautinos sumos iš trečiųjų asmenų (vaikų tėvų)

už suteiktas vaikų maitinimo ir išlaikymo paslaugas ikimokyklinio ugdymo grupėje 484,2 Eur ir už suteiktas komunalines paslaugas nuomininkams 13,77 Eur.

1.5. Sukauptos gautinos sumos - tai neišmokėto priskaityto darbo užmokesčio ir socialinio draudimo įmokų už paskutinį ataskaitinio ketvirčio mėnesį sumos – iš viso 10041,55 Eur, sukauptos atostoginių pajamos 15685,46 Eur, gautinos sumos dėl įsiskolinimo tiekėjams už sunaudotas atsargas ir gautas paslaugas iš biudžeto 2242,5 Eur, sukauptos uždirbtos pajamos už paslaugas 9511,08 Eur, iš viso 37480,59 Eur.

1.6. Ataskaitoje pinigai ir pinigų ekvivalentai – tai banko sąskaitų likutis, kurį sudaro kitų lėšų banko sąskaitos kitų šaltinių paramos įstaigai lėšos 1493,01 Eur, projektų vykdymui skirtos lėšos 2416,84 Eur bei nepanaudotos biudžeto lėšos 103,28 Eur - iš viso 4013,13 Eur.

1.7. Finansavimo sumos detalizuojamos aiškinamojo rašto 1 priede „Finansavimo sumos pagal šaltinį, tikslinę paskirtį ir jų pokyčiai per ataskaitinį laikotarpį“, kaip nustatyta 20-ojo VSAFAS 4 priede.

1.8. Ataskaitos E.II.9 eil. tiekėjams mokėtinos sumos už gautas paslaugas ir prekes yra trumpalaikės, pradelstų įsiskolinimų nėra, iš viso įsiskolinimas sudaro 4754,42 Eur, tame skaičiuje biudžeto lėšomis dengiamų įsiskolinimų yra už 187,53 Eur, projektų lėšomis dengiamų įsiskolinimų – 2082,55 Eur, pajamų lėšomis – 2484,34 Eur. E.II.10 eil. rodomas įsiskolinimas - darbuotojams priskaitytas už paskutinį ketvirčio mėnesį darbo užmokestis ir socialinio draudimo įmokos. Sukauptos mokėtinos sumos – atostoginių atlyginimų su socialinio draudimo išlaidomis kaupiniai ketvirčio pabaigai.

2. Veiklos rezultatų ataskaitoje teikiamų duomenų paaiškinimai bei detalizavimas:

2.1. Veiklos sąnaudos apskaitomos pagal segmentus pagal valstybės funkcijas. Pagrindinės veiklos sąnaudos priskiriamos švietimo segmentui. Nemokamo maitinimo sąnaudos priskiriamos socialinės apsaugos segmentui. Šiame ketvirtyje tokių sąnaudų nebuvo, nes nėra nemokamą maitinimą gaunančių priešmokyklinukų. Taip pat centras vykdo veiklą, kurios dalis priskiriama socialinės apsaugos segmentui – tai laikinos patalpų nuomos bei maitinimo paslauga renginių, stovyklų dalyviams bei kita daugiafunkcio centro veikla pagal patvirtintus nuostatus. Įstaigos pajamos iš patalpų nuomos paslaugos teikimo priskiriamos nepagrindinei veiklai.

2.2. Ataskaitoje pagrindinės veiklos kitos pajamos (A III.1.) – apskaičiuotos išlaikymo ikimokyklinėje ugdymo grupėje pajamos 524,4 Eur, kitų paslaugų (t. sk. maitinimo) pajamos 14414,94 Eur. Lyginant su praėjusiu laikotarpiu pajamos padidėjo beveik 32 proc., suteikus daugiau maitinimo paslaugų stovykloms, kitiems renginiams bei centro organizuojamoms vaikų dieninėms stovykloms.

2.3. Darbo užmokesčio ir socialinio draudimo sąnaudos padidėjo (apie 15,5 proc.) dėl MMA padidėjimo bei darbo užmokesčio koeficientų dėl naujos darbo užmokesčio skaičiavimo tvarkos pasikeitimų, papildomų etatų iš pajamų lėšų įsteigimo vasaros laikotarpiui.

2.4. Nusidėvėjimo ir amortizacijos sąnaudos padidėjo 11,5 proc. dėl to, kad 2018 metais centras turi daugiau ilgalaikio turto, nei praėjusių metų tuo pačiu laikotarpiu, ir šiam ilgalaikiam turtui priskaitytas nusidėvėjimas.

2.5. Komunalinių paslaugų ir ryšių sąnaudos, palyginus su tuo pačiu praėjusių metų ataskaitiniu laikotarpiu padidėjo labai nežymiai, apie 8 proc.

2.6. Transporto sąnaudos, palyginus su tuo pačiu praėjusių metų laikotarpiu, padidėjo 16,5 proc., patyrus daugiau remonto išlaidų mokykliniam autobusui.

2.7. Kvalifikacijos kėlimo sąnaudos sumažėjo, mažiau gavus kvalifikacijos kėlimo paslaugų įstaigos darbuotojams.

2.8. Ataskaitos B IX parodyta sunaudotų ir parduotų atsargų savikaina- sunaudotų įstaigos reikmėms atsargų ir medžiagų sąnaudos, įskaitant maitinimo valgykloje maisto produktų sąnaudas, išskyrus sunaudotų degalų sąnaudas, kurios priskirtos transporto sąnaudoms bei sukūrento kuro sąnaudas, kurios priskaitytos prie komunalinių paslaugų sąnaudų. Atsargų sąnaudų sumos padidėjimas (apie 16 proc.), lyginant su tuo pačiu praėjusių metų ataskaitiniu, atsirado dėl didesnio įsigytų maisto produktų kiekio (išaugo maitinimo paslaugų teikimas).

2.9. Kitų paslaugų sąnaudos, palyginus su tuo pačiu praėjusių metų laikotarpiu, išaugo 53,3 proc., patyrus daugiau kitų paslaugų išlaidų: pabrangus banko paslaugoms, įdiegus DVS programą ir atsiradus papildomų paslaugų veiklai realizuoti.

2.10. . Pagrindinės veiklos deficitas susidarė, naudojant praėjusiais metais iš uždirbtų pajamų įsigyto kuro apšildymui atsargų likučius.

2.11. Kitos veiklos pajamos gautos už teiktas patalpų nuomos apgyvendinimui paslaugas stovykloms, sporto ir kitų renginių dalyviams centro patalpose. Jos, lyginant su praėjusiu ataskaitiniu laikotarpiu, padidėjo beveik 1,4 karto, suteikus daugiau patalpų nuomos paslaugų ataskaitiniu laikotarpiu.

3. Neapibrėžtųjų įsipareigojimų ir neapibrėžtojo turto nėra.

4. Teisinių ginčų įstaiga neturi.

Metodininkė-organizatorė, pavaduojanti direktorių



Rasa Žitkuviene

Vyresnioji buhalterė



Virginija Kumpienė

(Informacijos apie finansavimo sumas pagal šaltinį, tikslinę paskirtį ir jų pokyčius per ataskaitinį laikotarpį pateikimo žemesniojo lygio finansinių ataskaitų aiškinamajame rašte forma)

FINANSAVIMO SUMOS PAGAL ŠALTINĮ, TIKSLINĘ PASKIRTĮ IR JŲ POKYČIAI PER ATASKAITINĮ LAIKOTARPĮ

| Eil. Nr. | Finansavimo sumos | Per ataskaitinį laikotarpį | | | | | | | | | | Finansavimo sumų likutis ataskaitinio laikotarpio pradžioje | Finansavimo sumų likutis ataskaitinio laikotarpio pabaigoje |
|----------|--|--|--------------------------------|----------------------------------|--|--|--|--|-----------------------------|---|---------------|---|---|
| | | 3 | 4 | 5 | 6 | 7 | 8 | 9 | 10 | 11 | 12 | | |
| | | Finansavimo sumos (gautos), išskyrus neatlygintina i gautą turtą | Finansavimo sumų pergrupavimas | Neatlyginti naujai gautas turtas | Perduota kitiems viešojo sektoriaus subjektams | Finansavimo sumų sumažėjimas dėl turto pardavimo | Finansavimo sumų sumažėjimas dėl jų panaudojimo savo veiklai | Finansavimo sumų sumažėjimas dėl jų perdavimo ne viešojo sektoriaus subjektams | Finansavimo sumos grąžintos | Finansavimo sumų (gautinų) pasikeitimas | Kiti pokyčiai | | |
| 1 | 2 | 3 | 4 | 5 | 6 | 7 | 8 | 9 | 10 | 11 | 12 | 13 | 14 |
| 1. | Iš valstybės biudžeto (išskyrus valstybės biudžeto asignavimų dalį, gautą iš Europos Sąjungos, užsienio valstybių ir tarptautinių organizacijų): | 227830,91 | 4868,45 | 0,00 | 0,00 | 0,00 | 0,00 | 9891,74 | 0,00 | 0,00 | 0,00 | | 222807,62 |
| 1.1. | nepiniginiam turtui įsigyti | 227830,91 | 51,00 | | | | | 5131,29 | | | | | 222750,62 |
| 1.2. | kitoms išlaidoms kompensuoti | | 4817,45 | | | | | 4760,45 | | | | | 57,00 |
| 2. | Iš savivaldybės biudžeto (išskyrus savivaldybės biudžeto asignavimų dalį, gautą iš Europos Sąjungos, užsienio valstybių ir tarptautinių organizacijų): | 270665,82 | 62009,06 | 0,00 | 0,00 | 0,00 | 0,00 | 66550,57 | 0,00 | 0,00 | 0,00 | | 266124,31 |
| 2.1. | nepiniginiam turtui įsigyti | 270614,17 | 4389,58 | 1531,51 | | | | 10943,54 | | | | | 265591,72 |
| 2.2. | kitoms išlaidoms kompensuoti | 51,65 | 57619,48 | -1531,51 | | | | 55607,03 | | | | | 532,59 |

| Eil. Nr. | Finansavimo sumos | Per ataskaitinį laikotarpį | | | | | | | | | | Finansavimo sumų likutis ataskaitinio laikotarpio pabaigoje | |
|----------|---|---|--------------------------------|--------------------|--|--|---|--|-----------------------------|---|---------------|---|-----------|
| | | 3 | 4 | 5 | 6 | 7 | 8 | 9 | 10 | 11 | 12 | | 13 |
| | Finansavimo sumos likutis ataskaitinio laikotarpio pradžioje | Finansavimo sumos (gautos), išskyrus neatlygintina į gautą turą | Finansavimo sumų pergrupavimas | Neatlyginti turtas | Perduota kitiems viešojo sektoriaus subjektams | Finansavimo sumų sumažėjimas dėl turto pardavimo | Finansavimo sumų panaudojimo savo veiklai | Finansavimo sumų sumažėjimas dėl jų perdavimo ne viešojo sektoriaus subjektams | Finansavimo sumos grąžintos | Finansavimo sumų (gautinų) pasikeitimas | Kiti pokyčiai | | |
| 1 | 2 | 3 | 4 | 5 | 6 | 7 | 8 | 9 | 10 | 11 | 12 | 13 | 14 |
| 3. | Iš Europos Sąjungos, užsienio valstybių ir tarptautinių organizacijų (finansavimo sumų dalis, kuri gaunama iš Europos Sąjungos, neįskaitant finansavimo sumų iš valstybės ar savivaldybės biudžetų ES projektams finansuoti): | 287068,96 | 0,00 | 0,00 | 0,00 | 0,00 | 0,00 | 6303,62 | 0,00 | 0,00 | 0,00 | | 280765,34 |
| 3.1. | nepiniginiam turtui įsigyti | 287068,96 | | | | | | 6303,62 | | | | | 280765,34 |
| 3.2. | kitoms išlaidoms kompensuoti | | | | | | | | | | | | 0,00 |
| 4. | Iš kitų šaltinių: | 1712,28 | 29,18 | 0,00 | 1035,16 | 0,00 | 0,00 | 1283,61 | 0,00 | 0,00 | 0,00 | | 1493,01 |
| 4.1. | nepiniginiam turtui įsigyti | 216,89 | | 2,75 | 1035,16 | | | 1253,61 | | | | | 1,19 |
| 4.2. | kitoms išlaidoms kompensuoti | 1495,39 | 29,18 | -2,75 | | | | 30,00 | | | | | 1491,82 |
| 5. | Iš viso finansavimo sumų | 787277,97 | 66906,69 | 0,00 | 1035,16 | 0,00 | 0,00 | 84029,54 | 0,00 | 0,00 | 0,00 | | 771190,28 |